

ALL-NEW
CAMRY

PROGRESS BEYOND PERFECTION



Move your world

ALL-NEW
C A M R Y
PROGRESS BEYOND PERFECTION

สู่อีกระดับแห่งความสมบูรณ์แบบ กับยนตรกรรมระดับโลกที่ผสานความหรูหรา และความทันสมัยอย่างลงตัว
ขับเคลื่อนด้วยเทคโนโลยีไฮบริดที่ทั่วโลกยอมรับ ครอบคลุมความสะดวกสบาย และระบบความปลอดภัย
พร้อมมอบประสบการณ์การขับที่เหนือความคาดหมาย พาคุณมุ่งสู่ความสำเร็จครั้งใหม่อย่างไร้ที่ติ

PROGRESS OF

AESTHETIC



ENERGETIC BEAUTY DESIGN CONCEPT

1. ไฟหน้า LED โปรเจกเตอร์ พร้อมไฟส่องสว่างเวลากลางวันแบบ LED
2. ไฟท้าย Full LED
3. ด้านหน้าดีไซน์ Hammerhead พร้อมกระจังหน้าสี่เหลี่ยมกลลิก
4. ล้ออัลลอยขนาด 18 นิ้ว





ENERGETIC BEAUTY DESIGN CONCEPT

- ภายในสี Yellow Brown พิเศษเฉพาะรุ่น HEV PREMIUM LUXURY
- วัสดุคุณภาพสูง ผ่านการออกแบบอย่างประณีต เรียบง่ายแต่ทันสมัย
- หน้าจอสัมผัสขนาด 12.3 นิ้ว รองรับการใช้งานต่อ Apple CarPlay แบบไร้สาย และ Android Auto

PROGRESS OF

SENSATION

1. Panoramic Roof แบบเปิดได้ พร้อมม่านบังแดดปรับไฟฟ้า
2. มาตรวัดแบบดิจิทัล พร้อมจอแสดงผลข้อมูลผู้ขับขี่ขนาด 12.3 นิ้ว
3. เบาะนั่งหุ้มวัสดุหนังแท้ Smooth Leather และหนังสังเคราะห์
 - ◆ เบาะนั่งคู่หน้า ปรับไฟฟ้า 8 ทิศทาง พร้อม Lumbar Support แบบไฟฟ้า และ Seat Ventilator
 - ◆ เบาะนั่งผู้ขับ พร้อมระบบความจำ 2 ตำแหน่ง
 - ◆ เบาะนั่งผู้โดยสารด้านหน้า พร้อมปุ่มปรับตำแหน่งด้านข้างพนักพิง



PROGRESS OF

REFINEMENT



FUEL
EFFICIENCY

25 KM/L*

POWER

227 PS

TOYOTA TRUSTED HEV



ประหยัดเชื้อเพลิง

จากการทำงานควบคู่กันอย่างสมดุล
ของเครื่องยนต์ และมอเตอร์ไฟฟ้า



ช่วยลดมลพิษต่อสิ่งแวดล้อม

เมื่อขับเคลื่อนด้วยมอเตอร์ไฟฟ้า
เครื่องยนต์จะหยุดทำงาน
จึงไม่มีการปล่อยไอเสียสู่อากาศ



ออกตัวเร็วทันใจ

ขับเคลื่อนด้วยมอเตอร์ไฟฟ้า
จึงออกตัวราบรื่นรวดเร็ว



ลดเสียงรบกวนระหว่างเดินทาง

ไม่มีเสียงรบกวนจากเครื่องยนต์
เมื่อขับเคลื่อนด้วยมอเตอร์ไฟฟ้า



อุ่นใจในการบำรุงรักษา

ศูนย์บริการทั่วประเทศ
บริการด้วยช่างผู้ชำนาญการ




ชาร์จไฟในตัวขณะขับขี่

สามารถแปลงพลังงานส่วนเกิน
ให้เป็นพลังงานไฟฟ้าสะสม
หมดกังวลเรื่องสถานีชาร์จไฟ

*อ้างอิงข้อมูลจาก ECO Sticker ทดสอบตามมาตรฐาน UN R101 ในห้องปฏิบัติการ



TNGA Toyota
New
Global
Architecture



OUTSTANDING PERFORMANCE

เครื่องยนต์ได้รับการออกแบบให้ลงตัวกับโครงสร้าง
ของรถยนต์ TNGA โดยเฉพาะ
สมรรถนะแรง ตอบสนองได้อย่างใจ



LOWER CENTER OF GRAVITY

ออกแบบให้มีจุดศูนย์ถ่วงตัวรถต่ำ
ลดอาการโคลงของตัวรถ
ช่วยเรื่องการทรงตัวและการเข้าโค้งดีขึ้น



DOUBLE WISHBONE SUSPENSION

ช่วงล่างอิสระแบบปีกนกคู่ เพื่อความนุ่มนวล
ในการขับขี่ แต่ยังคงไว้ซึ่งการเกาะถนนอย่างดียิ่ง



BODY RIGIDITY

โครงสร้างเหล็กที่แข็งแรงช่วยรองรับแรงบิด
ที่มีต่อตัวถัง มีประสิทธิภาพในการทรงตัว
และเกาะถนน



EXCELLENT VISIBILITY

ออกแบบตัวรถให้เหมาะสมกับสรีระผู้ขับขี่
เพื่อทัศนวิสัย ลอดจุดอับสายตา



GOOD HANDLING

ตอบสนองแม่นยำ เพื่อให้การควบคุมรถง่าย
เป็นไปอย่างมั่นใจ

- ◆ เครื่องยนต์ขนาด 2.5 ลิตร 4 สูบแถวเรียง DOHC 16 วาล์ว แบบ Dual VVT-i (A25A-FXS) ให้กำลังที่ดี และประหยัดน้ำมัน
- ◆ ระบบส่งกำลังอัตโนมัติ E-CVT ผสานการทำงานของเครื่องยนต์และมอเตอร์ไฟฟ้า เพื่อการขับขี่ที่นุ่มนวลต่อเนื่อง
- ◆ PCU (Power Control Unit) ควบคุมการทำงานของเครื่องยนต์ และมอเตอร์ไฟฟ้าได้อย่างมีประสิทธิภาพ
- ◆ แบตเตอรี่ไฮบริดแบบ Lithium-ion จ่ายไฟให้กับมอเตอร์ไฟฟ้าได้อย่างมีประสิทธิภาพ



เป็นควบคุมการเปลี่ยนเกียร์ที่พวงมาลัย
(Paddle Shift)



โหมดการขับขี่ 4 รูปแบบ

1. Sport Mode

โหมดสมรรถนะสูง
เน้นการตอบสนองทันใจ
และเฉียบคมยิ่งขึ้น

2. Normal Mode

โหมดมาตรฐาน
ลงตัวทั้งสมรรถนะ
และการประหยัดพลังงาน

3. ECO Mode

โหมดประหยัด
ลดการใช้พลังงาน

4. EV Mode

โหมดพลังงานไฟฟ้า 100%
ขับเคลื่อนเงียบ ไร้มลภาวะ





PROGRESS OF

PRACTICALITY

1. พวงมาลัย และเบาะนั่งผู้ขับเลื่อนอัตโนมัติ ขณะเข้า-ออกจากตัวรถ
2. เบาะที่นั่งผู้โดยสารด้านหลังปรับพับไฟฟ้า
3. Smart Entry ระบบเปิดประตูอัจฉริยะสำหรับผู้ขับ ผู้โดยสารด้านหน้า และห้องเก็บสัมภาระท้ายรถ
4. แผงควบคุมระบบสัมผัสแบบดิจิทัล Capacitive Touch Controller
5. อุปกรณ์ชาร์จไฟแบบไร้สาย และช่องต่อ USB Type-C
6. จอแสดงผลข้อมูลการขับขี่บนกระจกหน้ารถ HUD (Head-Up Display)



7. ม่านบังแดดกระจกหลังปรับไฟฟ้า
8. ม่านบังแดดประตูหลัง
9. ระบบปรับอากาศแบบอัตโนมัติ 3 โซน ปรับอิสระแยกซ้าย ขวา และหลัง
10. ลำโพง JBL 9 ตำแหน่ง



360°

กล้องมองรอบคัน PVM (Panoramic View Monitor)



ภาพหน้าจอแสดงผลเมื่อเข้าเกียร์ D และมีความเร็วไม่เกิน 10 กม. / ชม.



ALWAYS LOCATED & PROTECT

เดินทางอุ่นใจ ปลอดภัยไร้กังวล

- FIND MY CAR**
(แจ้งเตือนการนำรถหาย)
เช็คตำแหน่งรถแบบเรียลไทม์
หมดปัญหาจำที่จอดไม่ได้ หรือหารถไม่เจอ
- TheftTrack** (ติดตามรถหาย)
ตรวจสอบตำแหน่งรถยนต์เมื่อถูก
โจรกรรม พร้อมประสานความช่วยเหลือ
ตลอด 24 ชั่วโมง
- SOS** (ช่วยเหลือฉุกเฉิน)
ประสานงานช่วยเหลือฉุกเฉินตลอด
24 ชั่วโมง
*อาจมีค่าใช้จ่ายเพิ่มเติมในบางกรณี
- GEO-FENCING** (กำหนดขอบเขตปลอดภัย)
แจ้งเตือนเมื่อรถเคลื่อนตัวออกจากจุดจอด
หรือขอบเขตที่คุณกำหนดไว้

TELEMATICS CARE

ดูแลรถได้ง่ายๆ สะดวก

- MAINTENANCE REMINDER**
(แจ้งเตือนการบำรุงรักษา)
แจ้งเตือนเมื่อถึงเวลาเข้าศูนย์บริการ
หรือครบกำหนดเปลี่ยนอะไหล่
พร้อมประสานงานนัดหมาย
- VEHICLE INFORMATION** (ข้อมูลและการจับ)
แสดงสถานะรถยนต์ ข้อมูลการขับขี่ สรุปการ
การเดินทาง แจ้งเตือนเมื่อถึงเวลาต่อทะเบียน
พร้อมเช็คประวัติและสถานะงานซ่อมเรียลไทม์
- INSURANCE [PHYD]** (ประกันภัยขโมย)
ประกันภัย “ขโมย” “ไฟไหม้” พิเศษด้วยเบี้ยประกัน
จ่ายตามพฤติกรรมการขับขี่ พร้อมแจ้งเตือน
ล่วงหน้าเมื่อใกล้ถึงเวลาต่อประกันภัย
*สำหรับการทำประกันภัยขโมยกับบริษัทฯ ที่กำหนดไว้เท่านั้น

HAPPINESS MOBILITY

เติมเต็มความสุข และไลฟ์สไตล์

- CONCIERGE SERVICES**
(บริการผู้ช่วยส่วนตัว)
บริการผู้ช่วยส่วนตัว ให้คุณสามารถ
โทรขอเส้นทาง พร้อมบริการจองโต๊ะ
ร้านอาหาร และอีกมากมายที่จะมีเพิ่มขึ้น
ในอนาคต

TOYOTA ALIVE-X

ขับเคลื่อน x ความสุข

- โปรแกรมสะสมคะแนน **TOYOTA ALIVE-X** ใช้แลกเปลี่ยนเป็นส่วนลด
ในการเข้ารับบริการที่ศูนย์บริการโดยตัว
และร้านค้าในเครือเซ็นทรัล

ดาวน์โหลดแอปพลิเคชันได้ที่



หมายเหตุ

1. การใช้บริการ T-Connect ต้องดาวน์โหลดแอปพลิเคชัน และต้อง
ได้รับความยินยอมจากเจ้าของรถเพื่อเข้าใช้งาน สามารถศึกษา
ข้อกำหนด และเงื่อนไขเพิ่มเติมได้ที่ www.t-connect.in.th
2. T-Connect เป็นบริการเสริม ซึ่งลูกค้าสามารถลงทะเบียน
ใช้บริการได้ฟรีในโปรแกรมจากคอมพิวเตอร์หรือมือถือ หลังจากสิ้นสุด
แคมเปญ บริษัท โตโยต้า ประเทศไทย จำกัด
จะแจ้งค่าบริการรายปีให้ทราบต่อไป
3. T-Connect เป็นการให้บริการบนสัญญาณเครือข่าย
ผู้ให้บริการอินเทอร์เน็ต

Toyota
Safety
Sense

PROGRESS OF

RELIABILITY

80
KM/H

80
KM/H



ALL-SPEED DYNAMIC RADAR CRUISE CONTROL AND LANE TRACING ASSIST WITH CURVE SPEED REDUCTION


ระบบควบคุมและปรับลดความเร็วอัตโนมัติ พร้อมช่วยควบคุมรถให้อยู่กลางเลน และช่วยลดความเร็วอัตโนมัติขณะเข้าโค้ง

CURVE SPEED REDUCTION

ควบคุมความเร็วขณะเข้าโค้ง

ลดความเร็ว

การทำงานของระบบขึ้นอยู่กับ
สภาพของถนน และความเร็วของรถ



PRE-COLLISION SYSTEM

ระบบความปลอดภัยก่อนการชน



LANE DEPARTURE ALERT WITH STEERING ASSIST

ระบบเตือนเมื่อออกนอกเลน พร้อมพวงมาลัยหน่วงกลับอัตโนมัติ



AUTOMATIC HIGH BEAM


ระบบควบคุมไฟสูงอัตโนมัติ



1

1. ระบบช่วยเตือนการเปิดประตู SEA (Safe Exit Assist)
2. ระบบช่วยเตือนขณะจอดรถ พร้อมช่วยเบรกอัตโนมัติ PKSB (Parking Support Brake)
3. สัญญาณไฟกะพริบ เมื่อเบรกกระทันหัน (Emergency Stop Signal)
4. ถุงลมเสริมความปลอดภัย 7 ตำแหน่ง

5. ระบบช่วยเตือนมุมอับสายตาที่ระจกมองข้าง BSM (Blind Spot Monitor)
6. สัญญาณเตือนกะระยะด้านหน้า 4 ตำแหน่ง ด้านหลัง 4 ตำแหน่ง
7. กล้องบันทึกภาพติดรถยนต์ด้านหน้า



2

3



4



5



6

7

PROGRESS OF

SELECTION



HEV PREMIUM LUXURY



HEV PREMIUM



HEV SMART



HEV PREMIUM LUXURY



HEV PREMIUM LUXURY



HEV PREMIUM




HEV SMART

EXTERIOR COLOR



PRECIOUS METAL PLATINUM WHITE PEARL

EXTERIOR COLOR



PRECIOUS METAL CEMENT GRAY METALLIC PLATINUM WHITE PEARL ATTITUDE BLACK MICA

EXTERIOR COLOR



PRECIOUS METAL CEMENT GRAY METALLIC PLATINUM WHITE PEARL ATTITUDE BLACK MICA

EXTERIOR COLOR



PRECIOUS METAL CEMENT GRAY METALLIC PLATINUM WHITE PEARL ATTITUDE BLACK MICA

ACCESSORIES



1. คิ้วโครเมียมกันชนหน้า 2. คิ้วโครเมียมตกแต่งด้านข้าง 3. คิ้วโครเมียมกันชนท้าย 4. สปอยเลอร์หลัง 5. แฝงบังแดดข้างคิ้วโครเมียม

PROGRESS OF

PROMINENCE

อุปกรณ์ตกแต่งแท้โตโยต้ารับประกันสูงสุด 3 ปี หรือ 100,000 กม.
(ตามรุ่นรถยนต์ที่บริษัทฯ กำหนด โปรดศึกษารายละเอียดจากคู่มือการรับประกันคุณภาพ และคู่มือการใช้งานรถยนต์)

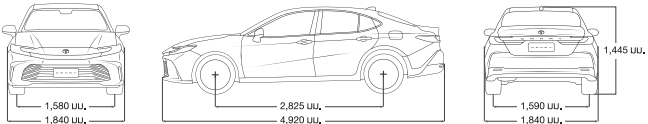
• บริษัท โตโยต้า มอเตอร์ ประเทศไทย จำกัด สงวนสิทธิ์ในการเปลี่ยนแปลงราคา รายละเอียด ส่วนประกอบและอุปกรณ์ต่างๆ โดยไม่ต้องแจ้งให้ทราบล่วงหน้า • โปรดสอบถามรายละเอียดและส่วนประกอบอุปกรณ์ต่างๆ ได้จากผู้แทนจำหน่ายโตโยต้าใกล้บ้านท่าน หรือศูนย์บริการข้อมูลลูกค้าโตโยต้า 1486 บริการด้วย Voice Bot 24 ชั่วโมง และศึกษาข้อมูลทางอินเทอร์เน็ต www.toyota.co.th • กรุณาศึกษาการทำงานของอุปกรณ์ต่างๆ ของรถให้เข้าใจโดยละเอียดจากผู้ถือการถือการรับประกันก่อนการใช้งาน เพื่อการใช้งานอย่างถูกต้อง และประโยชน์สูงสุดของท่านเอง • สิ่งของและอุปกรณ์ต่างๆ ที่ปรากฏในภาพอาจแตกต่างจากสิ่งจริงเนื่องจากระบบการพิมพ์ • ภาพเพื่อการโฆษณาเท่านั้น รายละเอียดเพิ่มเติม <https://www.toyota.co.th/accessories/>



SPECIFICATIONS

รุ่น	HEV PREMIUM LUXURY		HEV PREMIUM	HEV SMART
ขนาดรถยนต์				
มิติภายนอก	ยาว x กว้าง x สูง	มม.	4,920 x 1,840 x 1,445	
ความยาวช่วงล้อ		มม.	2,825	
ความกว้างช่วงล้อ	หน้า / หลัง	มม.	1,580 / 1,590	1,590 / 1,600
ระยะต่ำสุดจากพื้น		มม.	135	
รัศมีวงเลี้ยวแคบสุด		ม.	5.7	
ความจุถังน้ำมัน		ลิตร	50	
เครื่องยนต์				
รุ่น / แบบ	A25A-FXS / 4 สูบ แถวเรียง DOHC 16 วาล์ว แบบ Dual VVT-i			
ปริมาตรกระบอกสูบ		ซีซี	2,487	
ความกว้างกระบอกสูบ x ระยะชัก		มม.	87.5 x 103.4	
อัตราส่วนกำลังอัด			14 : 1	
กำลังสูงสุด EEC net	กิโลวัตต์ (PS) / รอบต่อนาที		137(186) / 6,000	
แรงบิดสูงสุด EEC net	นิวตันเมตร / รอบต่อนาที		221 / 3,600-5,200	
น้ำมันเชื้อเพลิง			เบนซิน รวณริน E20	
มอเตอร์ไฟฟ้า				
ชนิด / แรงดันไฟฟ้าสูงสุด / กำลังสูงสุด / แรงบิดสูงสุด EEC net	มอเตอร์เชิงโครนิสแม่เหล็กถาวร / 600 โวลต์ / 100 กิโลวัตต์ / 208 นิวตันเมตร			
แบตเตอรี่ไฮบริด				
ชนิด / แรงดันไฟฟ้า / จำนวนเซลล์ / ความจุไฟฟ้า	Lithium-ion / 251.6 โวลต์ / 68 เซลล์ / 4 แอมแปร์ - ชั่วโมง			
เครื่องยนต์ และมอเตอร์ไฟฟ้า				
กำลังสูงสุด	กิโลวัตต์ (PS)	167(227)		
ระบบขับเคลื่อน และระบบกันสะเทือน				
ระบบส่งกำลัง	อัตโนมัติ E-CVT			
อัตราทดเฟืองท้าย	3.193			
ระบบกันสะเทือน	หน้า / หลัง	อิสระแน็คเฟอร์สัสตรีก พร้อมเหล็กกันโคลง / อิสระแบบปีกนกคู่ พร้อมเหล็กกันโคลง		
ระบบเบรก	หน้า / หลัง	ดิสก์เบรก / ดิสก์เบรก		
ล้อ	ล้ออัลลอยขนาด 18 นิ้ว			ล้ออัลลอยขนาด 17 นิ้ว
ยาง	235 / 45 R18			215 / 55 R17
ระบบบังคับเลี้ยว	พวงมาลัยพาวเวอร์ไฟฟ้า EPS			
อุปกรณ์ภายนอก				
ไฟหน้า	LED โปรเจกเตอร์			
ไฟส่องสว่างเวลากลางวัน	LED			
ไฟท้าย	Full LED			
ระบบปรับระดับไฟหน้า สูง-ต่ำ	•			
ระบบควบคุมการเปิด-ปิดไฟหน้าอัตโนมัติ	•			
กระจกหน้าด้านบน	สีดำเงา	สีดำ		
กระจกหน้าด้านล่าง	สีเทาทึบลิลา	สีดำ		
กระจกมองข้าง พร้อมไฟเลี้ยว LED	ปรับไฟฟ้า, พับเก็บอัตโนมัติ, พร้อมระบบความจำ และ Reverse Link	ปรับไฟฟ้า และพับเก็บอัตโนมัติ		
ที่บิดน้ำฝนแบบอัตโนมัติ	•			
กระจกบังลมหน้า	แบบลดเสียงรบกวน (Acoustic Glass)			
Panoramic Roof แบบเปิดได้ พร้อมม่านบังแดดไฟฟ้า	•			-
อุปกรณ์ภายใน				
วัสดุบุเบาะนั่ง	หนังแท้ Smooth Leather และหนังสังเคราะห์			หนังแท้ และหนังสังเคราะห์
เบาะนั่งผู้ขับขี่แบบปรับไฟฟ้า	8 ทิศทาง พร้อมระบบความจำ 2 ตำแหน่ง, Seat Ventilator และสื่อกองหลังอัตโนมัติขณะเข้า-ออกจากตัวรถ			8 ทิศทาง
เบาะนั่งผู้โดยสารด้านหน้าแบบปรับไฟฟ้า	8 ทิศทาง พร้อมปุ่มปรับข้างพนักพิง และ Seat Ventilator			4 ทิศทาง
ปุ่มปรับคันหลังไฟฟ้า	ด้านผู้ขับ และผู้โดยสารด้านหน้า			ด้านผู้ขับ
เบาะนั่งผู้โดยสารด้านหลังปรับพนักพิงไฟฟ้า	•			-

HEV PREMIUM LUXURY



ด้วยใจเดียวกันที่เชื่อมั่นบริการให้เป็นมาตรฐานหนึ่งเดียว โดยฝ่ายขายโชว์รูม และศูนย์บริการมาตรฐานถึง 455 แห่งทั่วประเทศ* สู่ทุกทิศทั่วไทย คอยให้บริการให้คุณอุ่นใจได้ตลอดการเดินทาง

- บริการไฮเทคด้วยระบบคอมพิวเตอร์ TOPSERV เก็บประวัติลูกค้าตลอดการเดินทางไว้บริการ
- ตรวจเช็คด้วยระบบคอมพิวเตอร์ Hi-Tech Area ให้ความแม่นยำสูง
- ครอบคลุมจอบตัวถัง และสีรถยนต์ใน B&P Workshop
- รับประกันคุณภาพสูงสุด 3 ปี หรือ 100,000 กม. แล้วแต่ระยะใดถึงก่อน โปรดศึกษารายละเอียดและรายการนอกเหนือการรับประกันที่ไปจากคู่มือรับประกันคุณภาพรถยนต์

*ข้อมูล ณ เดือนกรกฎาคม 2567

รุ่น	HEV PREMIUM LUXURY	HEV PREMIUM	HEV SMART
ที่วางเบาะนั่งผู้โดยสารด้านหลัง	พร้อมที่วางเท้าแบบพับเก็บได้ และแผงควบคุมระบบสั่นเบตติจิล	พร้อมที่วางเท้า และฝาปิด	
พวงมาลัยปรับระดับได้ 4 ทิศทาง	ปรับไฟฟ้า พร้อมระบบความจำและเลือกอัตโนมัติขณะเข้า-ออกจากตัวรถ	•	
กระจกหน้าต่าง	แบบไฟฟ้า พร้อมเปิด-ปิดอัตโนมัติ และระบบป้องกันการกระแทกทั้ง 4 เบน		
กระจกแต่งหน้า	บริเวณแผงบังแดดคู่หน้า พร้อมไฟส่องสว่าง		
ไฟอ่านแผนที่ด้านหน้า	แบบ LED		
ไฟสร้างบรรยากาศในห้องโดยสาร	บริเวณคอนโซลกลาง และที่พนักเก้าอี้ด้านหน้า		
มาตรฐานและอุปกรณ์อำนวยความสะดวก			
จอแสดงผลข้อมูลผู้ขับขี่	แบบจอสี TFT ขนาด 12.3 นิ้ว พร้อมจอ HUD	แบบจอสี TFT ขนาด 12.3 นิ้ว	แบบจอสี TFT ขนาด 7 นิ้ว
ระบบ Smart Entry และ Push Start	•		
ระบบเบรกมือ	แบบไฟฟ้า		
ระบบหน่วงเบรกอัตโนมัติ	•		
โหมดการขับขี่	EV / ECO / NORMAL / SPORT		
เครื่องเสียง	วิทยุ AM/FM หน้าจอสีนิยขนาด 12.3 นิ้ว		
ลำโพง	JBL 9 ตำแหน่ง	6 ตำแหน่ง	
สวิตช์ควบคุมเครื่องเสียง และโทรศัพท์บนพวงมาลัย	•		
ระบบเชื่อมต่อ	Apple CarPlay แอปไร้สาย และ Android Auto พร้อม T-Connect		
ระบบเชื่อมต่อด้วย Bluetooth	รองรับโทรศัพท์ และการเชื่อมต่อเพลง		
ช่องต่ออุปกรณ์ไฟฟ้า USB Type-C	ด้านหน้า 3 ตำแหน่ง / ด้านหลัง 2 ตำแหน่ง		
ช่องต่ออุปกรณ์ไฟฟ้า 12V	1 ตำแหน่ง		
อุปกรณ์ชาร์จไฟแบบไร้สาย	•		
ระบบปรับอากาศ	แบบอัตโนมัติ 3 โซน ปรับอิสระแยกซ้าย, ขวา และหลัง	แบบอัตโนมัติ 2 โซน ปรับอิสระแยกซ้าย และขวา	
กระจกมองหลัง	แบบปรับลดแสงสะท้อนอัตโนมัติ		
เป็นควบคุมการเปลี่ยนเกียร์ที่พวงมาลัย (Paddle Shift)	•		-
ปุ่มบังคับเบรค	ประตูหลังปรับรรมดา และกระจกหลังปรับไฟฟ้า		
กล้องบันทึกภาพติดรถยนต์ด้านหน้า	•		-
ระบบความปลอดภัย และอุปกรณ์ฉุกเฉิน			
กล้อง	กล้องมองรอบคัน PVM (Panoramic View Monitor)		กล้องมองภาพพวงมกอยหลัง
สัญญาณเตือนกระเระ	ด้านหน้า 4 ตำแหน่ง และด้านหลัง 4 ตำแหน่ง		
ไฟเบรกวงที่สาม	LED		
ไฟติดหมอกหลัง	•		
สัญญาณไฟกะพริบเมื่อเบรกกะทันหัน (Emergency Stop Signal)	•		
ระบบเบรก ABS / EBD / BA / VSC / TRC / HAC	•		
ระบบช่วยเหลือคนขับสายตาคู่ที่กระจนมองข้าง BSM และช่วยเตือนขณะกอยรถ RCTA	พร้อมระบบช่วยเหลือการเปิดประตู SEA (Safe Exit Assist)		
ระบบช่วยเตือนขณะจอดรถ พร้อมช่วยเบรกอัตโนมัติ PKSB	•		
ระบบควบคุมความเร็วอัตโนมัติ (Cruise Control)	พร้อมระบบ Dynamic Radar Cruise Control แบบ All-Speed และระบบลดความเร็วอัตโนมัติขณะเข้าโค้ง		
ระบบความปลอดภัยก่อนการชน PCS	•		
ระบบเตือนเมื่อออกนอกเลนพร้อมพวงมาลัยหน่วงกลับอัตโนมัติ LDA	•		
ระบบช่วยควบคุมรถให้อยู่กลางเลน LTA	•		
ระบบปรับไฟสูงอัตโนมัติ AHB	•		
เข็มขัดนิรภัยคู่หน้า	แบบดึงรั้งกลับ และม่อแรงอัตโนมัติ ELR 3 จุด 2 ตำแหน่ง พร้อมระบบเตือนคาดเข็มขัดนิรภัย		
เข็มขัดนิรภัยเบาะหลัง	แบบดึงรั้งกลับ และม่อแรงอัตโนมัติ ELR 3 จุด 3 ตำแหน่ง พร้อมระบบเตือนคาดเข็มขัดนิรภัย		
ถุงลมเสริมความปลอดภัย SRS	คู่หน้า / ด้านข้าง / ม่านด้านข้าง / หัวทำด้านคนขับ		
จุดยึดเบาะนั่งสำหรับเด็ก (ISOFIX)	•		
ระบบเซ็นทรัลล็อก	พร้อมระบบ Speed Auto Lock		
ชุดซ่อมยางฉุกเฉิน	•		
ระบบแจ้งเตือนลมยาง TPMS	•		
ระบบละลายน้ำกระจากหลัง	•		
ระบบกุญแจนิรภัย Immobilizer	•		

• มี - ไม่มี

บริษัท โตโยตา มอเตอร์ ประเทศไทย จำกัด สงวนสิทธิ์ในการเปลี่ยนแปลงราคา รายละเอียด ส่วนประกอบ และอุปกรณ์ต่างๆ โดยมีต้องแจ้งให้ทราบล่วงหน้า โปรดสอบถามรายละเอียดและส่วนประกอบอุปกรณ์ต่างๆ ได้จากศูนย์แทนจำหน่ายโดยคำให้การบ้าน หรือศูนย์บริการรถยนต์โตโยตา 1486 บริการด้วย Voice Bot 24 ชั่วโมง และศึกษาข้อมูลจากอินเทอร์เน็ต www.toyota.co.th กรุณาศึกษาการทำงานของอุปกรณ์ต่างๆ ของรถให้ท้ังใจโดยละเอียดจากผู้บริการใช้รถก่อนการใช้งาน เพื่อการใช้งานอย่างถูกต้อง และประโยชน์สูงสุดของท่านเอง สีของรถและอุปกรณ์ต่างๆ ที่ปรากฏในภาพ อาจแตกต่างจากสีจริง เนื่องจากระบบการพิมพ์



 **TOYOTA**
TOYOTA MOTOR THAILAND CO., LTD.
B04100T-24100
www.toyota.co.th